EK Investing Crypto Long Term

Indicatori	Valore
CAPITALE INIZIALE	10.000 €
UTILE NETTO €	2.540 €
UTILE NETTO %	25%
DRAWDOWN MAX %	-5,94%
TRADE TOTALI	20
TRADE VINCENTI	18
TRADE PERDENTI	2
GUADAGNO TOT CONSECUTIVO (14)	1.402,32 €
PERDITA TOT CONSECUTIVO (1)	-75,76 €
MIGLIOR TRADE	942 €
PEGGIOR TRADE	-76 €

Anno	Saldo
Capitale	10.000 €
gen	10.000 €
feb	10.274 €
mar	10.198 €
apr	10.663 €
mag	10.769 €
giu	10.769 €
lug	11.012 €
ago	11.254 €
set	11.286 €
ott	11.601 €
nov	11.525 €
dic	12.540 €

1/8

Rischio assunto per singola operazione

Andamento Mensile Saldo

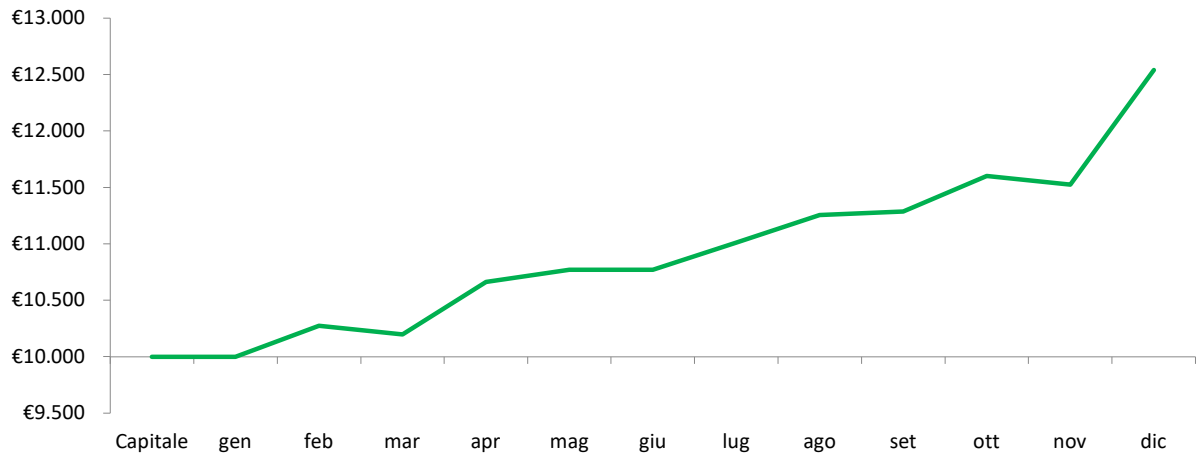

Guadagni e perdite per mese

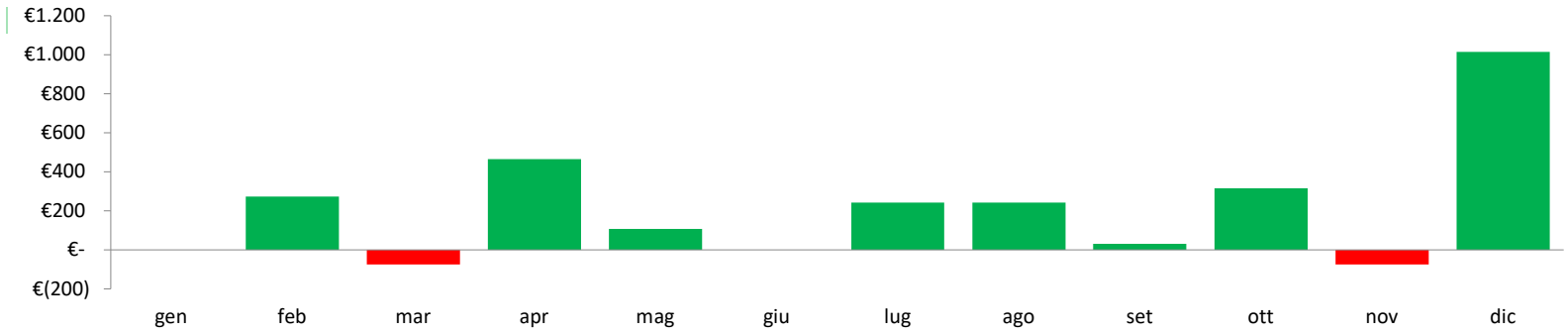

Mese	Profit/Loss
gen	0 €
feb	274 €
mar	-76 €
apr	465 €
mag	107 €
giu	0 €
lug	243 €
ago	242 €
set	31 €
ott	315 €
nov	-75 €
dic	1.015 €

Percentuale di Successo Per Simbolo

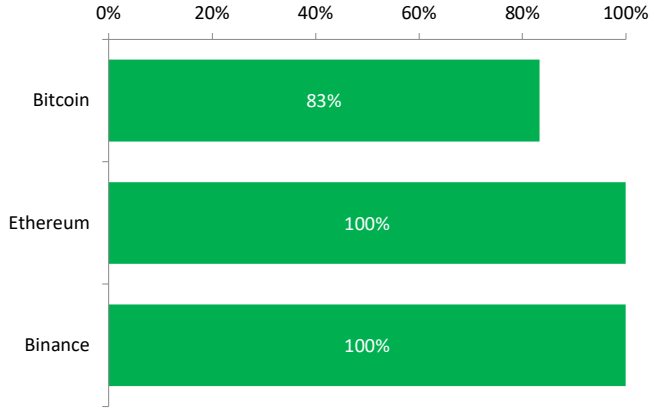

Riepilogo	Profit / Loss	
Simbolo	**Profit**	**Loss**
Bitcoin	83%	17%
Ethereum	100%	0%
Binance	100%	0%

Numero Trade Per Simbolo

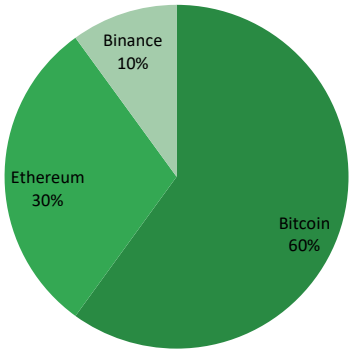

Simbolo	Numero Trade
Bitcoin	12
Ethereum	6
Binance	2

Commento Finale

EK Investing Crypto Long Term è un canale che propone segnali didattici long term sulle criptovalute scambiate contro il dollaro. **Nel 2020 il rischio assunto sul capitale per singola operazione è stato di 1/8 con un utile netto del 25%**. Nella tabella a fianco "Gestione del rischio" riportiamo un esempio di quanto sarebbe stato il rendimento ed il drawdown, con altre proporzioni di rischio. I Trade totali sono stati 20, dei quali ben 18 chiusi in profitto, con una percentuale di trades vincenti dell'90%. Le operazioni consecutive con maggior guadagno sono state ben 14 ed il mese con il miglior profitto è stato quello di Dicembre . L'asset più utilizzato è stato Bitcoin. Il conto non è mai sceso sotto il capitale di partenza chiudendo leggermente negativo solo a Marzo e Novembre. Nei mesi di Gennaio e Giugno non sono state effettuate operazioni ed abbiamo lavorato negli altri canali didattici del servizio.

Gestione del Rischio

CAPITALE INIZIALE 10.000 €	**1/10**	**1/8**	**1/5**
UTILE €	2.032 €	2.540 €	4.064 €
UTILE %	20%	25%	41%
DRAWDOWN MAX %	-2,97%	-5,94%	-11,88%

Avvertenze

Questo documento è stato prodotto al solo scopo informativo, non è da intendersi come un invito esplicito ad investire il proprio denaro, nel rispetto delle Linee Guida in materia di Raccomandazioni di investimento.

Non è fornita alcuna garanzia circa la completezza, l'accuratezza, l'affidabilità delle informazioni in esso contenute e di conseguenza, nessuna garanzia, esplicita o implicita, è fornita da parte o per conto di Ek investing.
Nè Ek Investing nè altre persone che agiscano per conto di Ek Investing, accetta alcuna responsabilità per qualsiasi perdita potesse derivare dall'uso di questa presentazione o dei suoi contenuti o altrimenti connesso con la presentazione e i suoi contenuti.

Questo documento quindi, non costituisce una sollecitazione o un'offerta e nessuna parte di esso può costituire la base o il riferimento per qualsivoglia contratto o impegno.
Le informazioni non rappresentano in alcun modo "Consulenza in materia di investimenti" ex art. 1 c. 5 septies del Dlgs 58/98, infatti il Report e le informazioni in esso, non sono rivolte ad utenti specifici, bensì ad un ampio pubblico indistinto di utenti sul web.

Chi opera sui mercati finanziari lo fa in completa autonomia e sotto la propria completa responsabilità, pertanto l autore di questo report e i suoi collaboratori declinano qualsiasi responsabilità riguardante eventuali decisioni di investimento operativo da parte del lettore.
Il Trading comporta un elevato grado di rischio e può comportare la perdita di ingenti somme di denaro, anche dell'intero capitale versato.

I risultati passati di performance economiche mostrate in questo report sono puramente a titolo di esempio e non garantiscono risultati futuri.
Le informazioni e opinioni contenute in questa presentazione sono aggiornate alla data della presentazione e possono essere cambiate senza preavviso.